

Poltroncina monoscocca in polimero stampata ad iniezione con gambe in tinta. Disponibile imbottita con gomma schiumata a freddo con telaio 4 gambe in legno faggio naturale. Integrazione con base girevole e slitta in filo.

### DESCRIZIONE COMPONENTI

#### F05 (SEDIA 4 GAMBE, SLITTA IN FILO E GIREVOLE CON MONOSCOCCA IN PLASTICA COLORATA O IMBOTTITA)



#### MONOSCOCCA IN PLASTICA COLORATA

Monoscocca realizzata in polipropilene, disponibile in 6 colori: ANTRACITE, GIALLO, BIANCO, SALVIA, BLU, MATTONE.

Telaio 4 gambe in plastica colorata in tinta con la scocca.

#### PADELLINO IMBOTTITO

Scocca interna realizzata in polipropilene ad alta resistenza stampato, ricoperta con gomma in poliuretano espanso indeformabile ignifugo, dello spessore di cm 2 e di densità 40 kg/m<sup>3</sup>.

#### MONOSCOCCA IMBOTTITA

Monoscocca realizzata in polipropilene, ricoperta con gomma in poliuretano indeformabile schiumato a freddo con spessore mm 40, densità 40 kg/m<sup>3</sup>, ignifugo in classe 1.

Telaio 4 gambe in legno di faggio naturale.

#### TELAIO SLITTA IN FILO

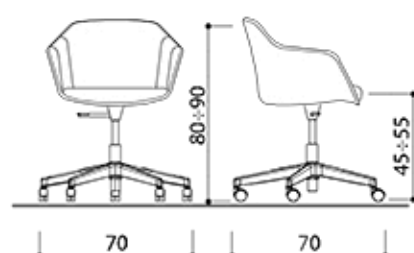
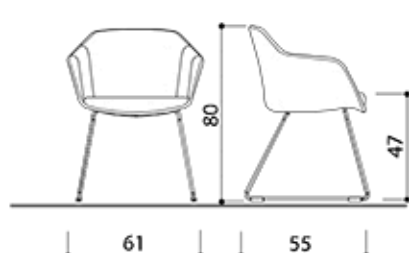
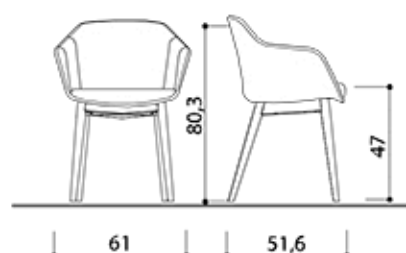
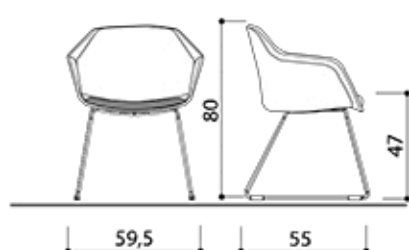
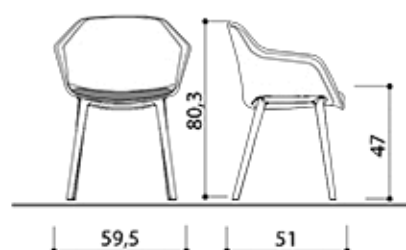
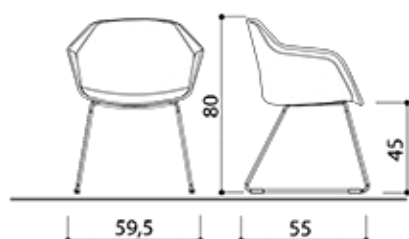
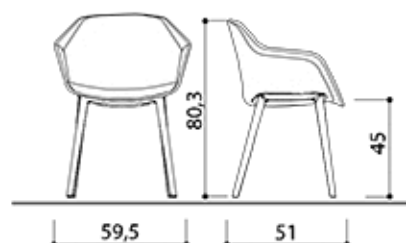
Realizzato in tondino Ø12mm, finitura cromo. Piedini in plastica stampata trasparente.

















## **BASE GIREVOLE**

Disponibile in 2 tipologie:

- (PLN6) Base in nylon nero, diametro mm 700, a 5 razze , dotate di ruote in nylon nero diametro mm 50 autofrenanti con perno in acciaio zincato ad innesto rapido.
  - (ALC12) Base in alluminio pressofuso lucido, diametro mm 700, a 5 razze, , dotate di ruote in nylon nero diametro mm 50 autofrenanti con perno in acciaio zincato ad innesto rapido.
-

## DIMENSIONI




RIVESTIMENTO	CARATTERISTICA	DISPONIBILE
Poli		■
Ecopelle		■
Crepe		■
Time		■
One		
Stretch		
Melange		■
Trevi		■
Lana		■
Nautilus		■
Sealife		■
Mixage		■
Spazio		
Poseidon		■
Supreme		■
Grain by Gabriel		■
Nabucco		
Ally by Flukso		■
Pelle		■
Tessuto cliente		■


## T8\_Tecnopolimeri

### MOD. ZOOM / MOD. F05

Sedili e poggiatesta in polipropilene | Seats and footrest in polypropylene | Assise et repose-pieds en polypropylene



924 - Bianco  
White | Blanc  
(RAL 9016)



922 - Antracite  
Anthracite | Anthracite  
(RAL 7011)



923 - Giallo  
Yellow | Jaune  
(PANTONE 17-0839)



925 - Salvia  
Sage | Saugo  
(PANTONE 17-6212)



926 - Blu  
Blue | Bleu  
(RAL 5009)



927 - Mattone  
Brick red | Rouge brique  
(PANTONE 17-1532)

## TEST IGNIFUGHI

Per specifiche si rimanda alle schede tessuto della cartella colori.  
Contattateci per ulteriori informazioni

## TEST RESISTENZA TESSUTI

Per specifiche si rimanda alle schede tessuto della cartella colori.  
Contattateci per ulteriori informazioni

---

## USO E MANUTENZIONE

### RACCOMANDAZIONI GENERALI

Non esporre alla luce solare diretta, tenere almeno 30 cm da qualsiasi fonte di calore.

Non sedersi con accessori abrasivi, oggetti appuntiti o taglienti.

I tessuti possono sbiadire, i colori chiari sono più suscettibili a sporcarsi, vestiti colorati o jeans possono macchiare la tappezzeria.

Scegliere le ruote corrette per il tipo di pavimento su cui si utilizzerà la sedia.

Ruote rigide su tappeti o moquette (TIPO H) - - Ruote morbide su suoli duri: marmo, piastrelle, ...etc.

Le ruote devono essere pulite periodicamente con una garza per rimuovere lanugine e polvere.

### UTILIZZO

Questo prodotto è progettato esclusivamente per un uso interno. La seduta deve essere utilizzata in modo conforme allo scopo cui è destinata (sedia girevole per ufficio) e nel rispetto del principio di diligenza. L'utilizzo improprio (es. salire in piedi sul sedile) potrebbe causare instabilità, rovesciamento e/o gravi danni a cose o persone. Non apportare alla seduta modifiche tali da compromettere la stabilità della struttura; l'eventuale sostituzione o riparazione della colonna a gas deve essere eseguita da personale addestrato.

### PULIZIA E MANUTENZIONE

Come regola generale, si consiglia di utilizzare prodotti di pulizia che non danneggiano l'ambiente.

Seguire le istruzioni del fabbricante dei prodotti per la pulizia.

Prima di pulire le macchie, eseguire un test su una zona nascosta.

### TESSUTI

POLI - CREPE - TIME - STRETCH - ONE - MELANGE - TREVI - LANA - CRISP - NAUTILUS - SEALIFE - MIXAGE - SPAZIO - POSEIDON - GRAIN - NABUCCO

Per una normale pulizia usare con regolarità l'aspirapolvere a beccuccio liscio, senza spazzolare.

### SUPREME

Usare con regolarità l'aspirapolvere a beccuccio liscio, senza spazzolare.

Rimuovere tempestivamente residui di cibo ed eventuali macchie tamponando tempestivamente con carta assorbente.

**Aquaclean technology®** è un trattamento che consente di rimuovere le macchie utilizzando solo acqua direttamente o con un panno umido.

Attendere qualche secondo. Esercitare pressione sulla macchia con il panno e sfregare dolcemente con movimenti circolari. Se la macchia non sparisce completamente, ripetere il procedimento finché lo si ritiene necessario. Grazie alle caratteristiche del tessuto si possono rimuovere rapidamente anche peli di animali domestici. **Safe Front®** protegge da acari e batteri.

### ALLY

Spolverare delicatamente, senza spazzolare. In caso di macchie lievi passare la superficie con un panno bianco umido o con una soluzione di detergente neutro, risciacquare con acqua.

### RETE ROUND - RETE BREAK - RETE GABRIEL - RETE NORDIC

Usare con regolarità l'aspirapolvere a beccuccio liscio, senza spazzolare. Rimuovere tempestivamente residui di cibo ed eventuali macchie di olio, latte e bevande. Tamponare tempestivamente con carta assorbente e pulire delicatamente con acqua e sapone neutro utilizzando un panno di cotone bianco pulito.

### ECOPELLE

Assorbire immediatamente la macchia con carta assorbente, quindi pulire con panno umido e sapone neutro. Asciugare immediatamente dopo il trattamento. Non strofinare, ma tamponare delicatamente dai bordi verso il centro della macchia. Ripetere l'operazione se necessario. Assolutamente da evitare l'uso di prodotti contenenti qualsiasi tipo di solventi, alcool, candeggina, detergenti chimici e spray per lucidare.

### VERA PELLE

Eventuali imperfezioni, graffi e cicatrici non devono essere considerati difetti, ma pregi e caratteristiche di garanzia e autenticità della vera pelle. Leggere differenze di colore tra una partita e l'altra sono da considerarsi normali. Per una normale pulizia spolverare con un panno bianco morbido e asciutto. Eventuali macchie si possono rimuovere usando un panno bianco inumidito con acqua e sapone neutro. Dopo aver pulito accuratamente, passate poi un panno umido bagnato solo in acqua, così da eliminare ogni residuo di detergente. Asciugare immediatamente dopo il trattamento. Non strofinare, ma tamponare delicatamente dai bordi verso il centro della macchia. Non asciugare alla luce del sole o con phon.

### METALLO (ACCIAIO O ALLUMINIO)

Utilizzare un panno morbido e imbevuto in una soluzione composta di acqua e sapone neutro. Non utilizzare solventi o acidi. Asciugare con un panno di cotone asciutto. L'alluminio lucido subisce un naturale processo di ossidazione, eventuali macchie possono essere rimosse usando una cera morbida adatta ai metalli.

### MATERIALE PLASTICO

Per una normale pulizia utilizzare un panno morbido e pulito imbevuto in una soluzione composta di acqua e sapone neutro. Asciugare con panno di cotone. Evitare assolutamente utilizzo di solventi.